

Lumia High Bay Bellis LED, Bellis Light LED, Bellis NiD LED

CHARAKTERYSTYKA / FEATURES

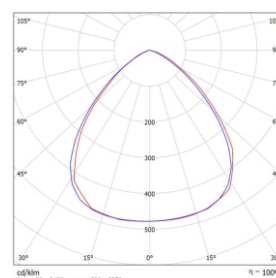
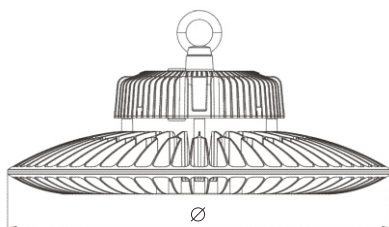
- Obudowa jest odlewem aluminiowym, malowanym proszkowo, farba nie zawiera rtęci ani innych szkodliwych substancji.
- Wymienialna elektronika.
- Możliwość sterowania 0-10V, DALI
- Zastosowanie: hale przemysłowe, magazynowe, hale sportowe.
- Klosz poliwęglanowy z soczewkami.

- The body is cast aluminum, powder painted, paint does not contain mercury or other harmful substances.
- Electronics is replaceable.
- Dimmable possibility: 0-10V, DALI
- Can be used in industrial, warehouses and sports halls.
- Polycarbonate lamp shade with lenses.

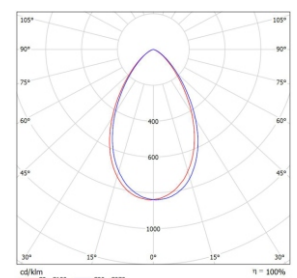


KRZYWA ROZSYŁU / PHOTOMETRICS DISTRIBUTION

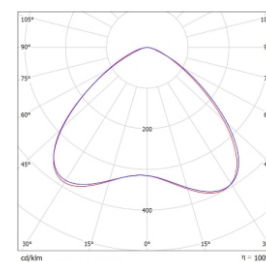
WYMIARY / DIMENSIONS



HB Bellis 90°



HB Bellis 60°



HB Bellis 120°

Lumia High Bay Bellis LED, Bellis Light LED, Bellis NiD LED

EAN	Symbol	LED Chip Układ LED	Input Volt. Napięcie (V)	Power Moc (W)	Lifespan Żywotność (h)	Warranty (years) Gwarancja (lat)	Fixture Dim. Średnica Ø (mm)	Beam angle (Deg) Kąt rozsyłu (St.)	Colour Temp. Temp. barwowa (K)	CRI	Control Sterowanie	Luminous Flux Strumień świetlny (lm)
Bellis												
5902838496336	Bellis	CREE	100-277	100	50 000	5	230	60	4000 ¹	80	0-10V DALI	13000
5902838493823	Bellis	CREE	220-240	80	50 000	5	270	60,90,120	5000 ¹	80	0-10V DALI	10400
5902838494295	Bellis	CREE	220-240	80	50 000	5	270	60,90,120	4000	80	0-10V	10400
5902838495865	Bellis	Samsung	220-240	150	50 000	5	320	60,90,120	5000 ¹	80	0-10V DALI	24600
5902838493854	Bellis	CREE	220-240	150	50 000	5	320	60,90,120	4000,5000 ¹	80	0-10V DALI	19500
5902838494301	Bellis	CREE	220-240	150	50 000	5	270	120	4000	80	0-10V	19500
5902838494318	Bellis	CREE	220-240	150	50 000	5	320	120	4000	80	DALI MO	19500
5902838494325	Bellis	CREE	220-240	150	50 000	5	320	120	5000 ¹	80	DALI MO	19500
5902838493861	Bellis	CREE	220-240	200	50 000	5	320	60,90,120	4000 ¹	80	0-10V DALI	26000
5902838493878	Bellis	CREE	220-240	200	50 000	5	320	60,90,120	5000 ¹	80	0-10V DALI	26000
5902838495872	Bellis	Samsung	220-240	200	50 000	5	320	90,120	5000	80	0-10V DALI	32800
5902838494530	Bellis	CREE	220-240	200	50 000	5	320	60	4000	80	0-10V	26000
5902838494523	Bellis	CREE	220-240	240	50 000	5	430	60	4000	80	0-10V	31200
5902838495889	Bellis NiD	CREE	220-240	100	50 000	5	230	60,90,120	5000 ¹	80	0-10V	13000
5902838495896	Bellis NiD	CREE	220-240	150	50 000	5	270	60,90,120	5000	80	0-10V	19500
5902838495902	Bellis NiD	CREE	220-240	200	50 000	5	320	60,90,120	5000	80	0-10V	26000
5902838496718	Bellis NiD	CREE	220-240	200	50 000	5	320	60,90,120	4000 ¹	80	0-10V	26000
5902838495858	Bellis	Samsung	220-240	100	50 000	5	230	120	5000	80	0-10V	16400
5902838496985	Bellis NiD	Samsung	220-240	100	50 000	5	230	120	5000	80	1-10V	15000
5902838496992	Bellis NiD	Samsung	220-240	150	50 000	5	270	120	5000	80	1-10V	22500
5902838497005	Bellis NiD	Samsung	220-240	200	50 000	5	320	90	5000	80	1-10V	30000
5902838497012	Bellis NiD	Samsung	220-240	240	50 000	5	360	90	5000	80	1-10V	36000
5902838498187	Bellis NiD	Samsung	220-240	100	50 000	5	230	120	4000	80	1-10V	15000
5902838499047	Bellis NiD	Samsung	220-240	150	50 000	5	270	120	4000	80	1-10V	22500
5902838498170	Bellis NiD	Samsung	220-240	200	50 000	5	320	90	4000	80	1-10V	30000

¹ Inne temperatury barwowe w zakresie w zakresie 3000-6500K dostępne są jedynie na specjalne zamówienie - czas realizacji 10-12 tygodni.

² Oprawy dostępne są na zamówienie - czas realizacji 10-12 tygodni.